

UNITRON

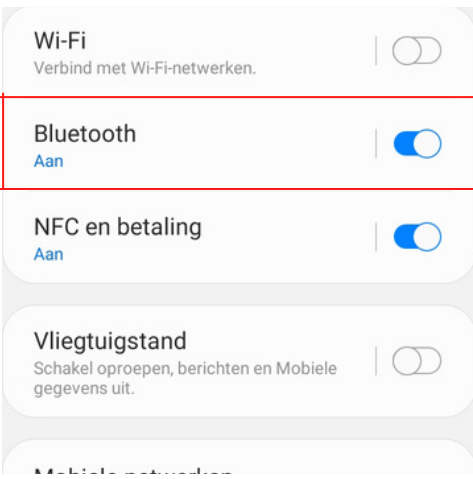
HANDLEIDING CONNECTIVITEIT KOPPELEN ANDROID



Om de Remote Plus app van Unitron te kunnen gebruiken, moet u beschikken over Unitron-hoortoestellen met Bluetooth®-functionaliteit. De Unitron Remote Plus app kan worden gebruikt op Android-apparaten waarop Bluetooth 4.2 en Android OS 6.0 of nieuwer worden ondersteund.

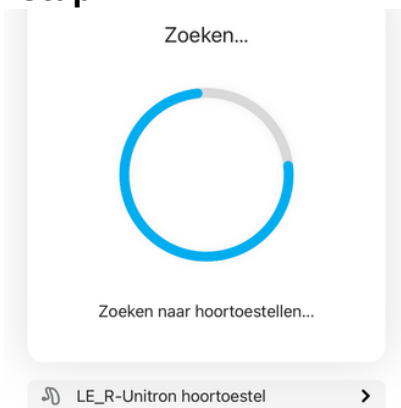
Volg de volgende stappen voor het koppelen van de app:

Stap 1




Ga naar de instellingen van uw telefoon. Zorg dat de bluetooth is ingeschakeld.

Stap 4



De telefoon gaat opzoek naar uw hoortoestellen. Selecteer uw hoortoestellen als ze beschikbaar zijn.

Stap 2



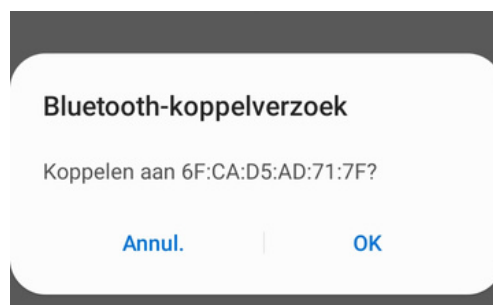
Wat is er nieuw

Laatst geüpdatet: 5 dec 2023

We zijn verheugd om een compleet nieuw app-ontwerp te introduceren met een frisse, moderne en intuïtieve look en feel. We hebben de a

Download de Unitron Remote Plus app in de Google Play store van uw telefoon en open de app. Volg de stappen in de app. U krijgt verschillende vragen die u mag beantwoorden.

Stap 5



U krijgt een pop-up melding met een koppelverzoek. Klik op koppel.

Stap 3

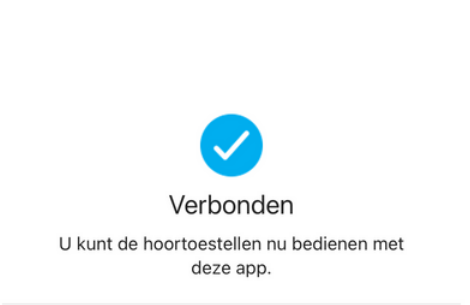


Bekijk de instructies voor

Hoortoestellen met een batterijlade

De hoortoestellen moeten uit en weer aan gezet worden. Open en sluit de batterijlade. Wanneer u oplaadbare toestellen heeft kunt u de hoortoestellen uit en weer aanzetten door de onderste knop 3 sec ingedrukt te houden.

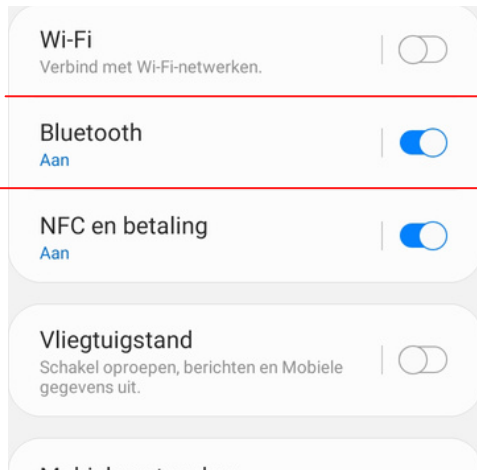
Stap 6



Uw hoortoestellen zijn gekoppeld aan de Unitron Remote Plus app. U kunt nu de app gebruiken om uw hoortoestellen te bedienen.

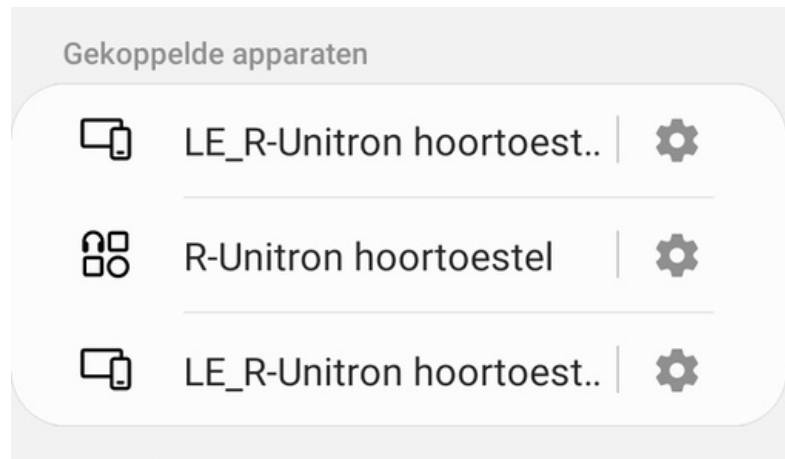
Volg de volgende stappen om te kunnen streamen (bellen/ muziekluisteren) met uw hoortoestellen:

Stap 1



Ga naar de instellingen van uw telefoon. Klik op het kopje bluetooth. Zorg dat de bluetooth is ingeschakeld.

Stap 2



Start uw rechter hoortoestel opnieuw op*. Als het goed is ziet u " R- Unitron hoortoestel" staan, hier klikt u op. U krijgt hierna een koppelverzoek. De verbindingen LE- Unitron hoortoestel en LE- L- Unitron hoortoestel zijn van de app.

- Als u bij R- Unitron hoortoestel op het instellingen tekenetje klikt, kunt u aangeven of u de streaming voor bellen en/ of mediageluid aan wilt zetten.

*Maak de batterijlade open en weer dicht. Oplaadbare variant: klik 3 sec op de onderstaande knop om het toestel uit te zetten en doe precies hetzelfde om het toestel weer aan te zetten.

Wat moet u doen als de Unitron app niet goed werkt?

- Sluit alle apps die openstaan op uw telefoon. Zet daarna de bluetooth uit en weer aan. Open hierna de Unitron Remote Plus app weer.
- Als bovenstaande oplossing niet werkt probeer de telefoon helemaal opnieuw op te starten.
- Verwijder de Unitron Remote Plus app van de telefoon en installeer de app opnieuw in de playstore.
- Koppel de hoortoestellen opnieuw aan de telefoon door de stappen te volgen op pagina 1. Het is belangrijk dat eerst de hoortoestellen uit de app worden gehaald. Dit doet u in de app. Klik op apparaten --> mijn toestellen --> vergeet dit apparaat. Klik daarna op mijn toestellen koppelen en volg de stappen in de app.

Wat moet u doen als u geen telefoongesprek of muziek meer hoort in uw hoortoestellen?

- Ga naar de instellingen van uw telefoon. Klik op bluetooth. Start uw rechter hoortoestel opnieuw op*. Als het goed is ziet u " R- Unitron hoortoestel" staan, hier klikt u op. U krijgt hierna een koppelverzoek. De verbindingen LE- R- Unitron hoortoestel en LE- L- Unitron hoortoestel zijn van de app.

*Maak de batterijlade open en weer dicht. Oplaadbare variant: klik 3 sec op de onderstaande knop om het toestel uit te zetten en doe precies hetzelfde om het toestel weer aan te zetten.

Tip! Bekijk de Unitron website: https://www.unitron.com/nl/nl_nl/help-and-support.html?tabItem=consumers

Belangrijk

- De hoortoestellen kunnen maar met 1 bluetooth device tegelijk verbonden zijn.
- Zorg altijd voor een volle batterij of accu als u uw hoortoestellen wil gaan koppelen aan uw telefoon.
- In een hoortoestel zit "Low Energy bluetooth". Dit betekent dat het bluetooth signaal niet zo sterk is.
- Wanneer u een nieuwe telefoon heeft aangeschaft is het belangrijk dat de hoortoestellen in de oude telefoon eruit worden gehaald. Druk op vergeet hoortoestellen in de bluetooth instellingen van de telefoon. Ook in de Unitron app moeten de hoortoestellen eruit gehaald worden. Dit doet u door naar het kopje " mijn hoortoestellen" te gaan, daarna op "mijn toestellen" en klik op vergeet hoortoestel.
- Wanneer er te veel apps open staan kan dit voor storing zorgen. Phonak geeft aan dat het belangrijk is dat er niet te veel apps open staan op de achtergrond en dat regelmatig de telefoon opnieuw opgestart moet worden voor een stabiele verbinding met de app.
- Het kan zijn dat de Unitron app de melding geeft dat er nog aanraak- en schermvergrendelingsgeluiden aanstaan (zie melding hiernaast). Dit kunt u uitzetten door naar de instellingen van de telefoon te gaan. Ga daarna naar geluiden. Klik op systeemgeluid en zorg dat alle blauwe schuifjes uitstaan.



Aanraak- en schermvergrendelingsgeluiden

Wij hebben gedetecteerd dat aanraakgeluiden en/of schermvergrendelingsgeluiden zijn ingeschakeld in uw smartphone instellingen. Wij raden aan om geluiden uit te schakelen, omdat deze storend kunnen zijn tijdens het gebruik van de app.

Sluiten

Toon dit niet meer